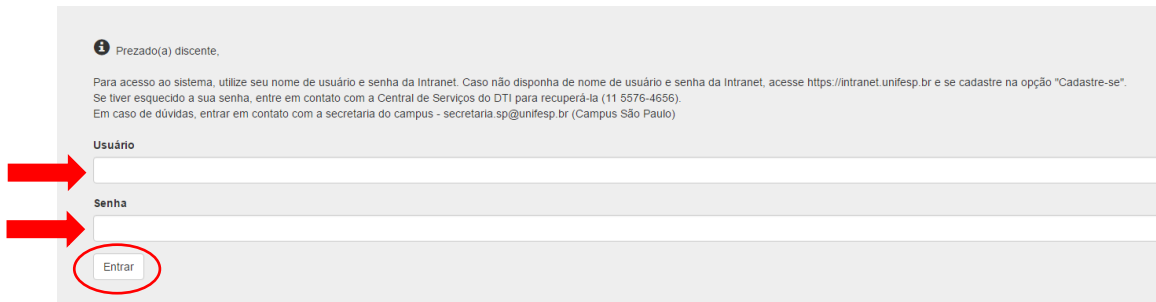


Manual “Rematrícula”

Acesso

Para acesso ao sistema de rematrícula, digite o nome de usuário e senha de intranet nos campos indicados e clique no botão “Entrar”.



Prezado(a) discente,

Para acesso ao sistema, utilize seu nome de usuário e senha da Intranet. Caso não disponha de nome de usuário e senha da Intranet, acesse <https://intranet.unifesp.br> e se cadastre na opção "Cadastre-se".
Se tiver esquecido a sua senha, entre em contato com a Central de Serviços do DTI para recuperá-la (11 5576-4656).
Em caso de dúvidas, entrar em contato com a secretaria do campus - secretaria.sp@unifesp.br (Campus São Paulo)

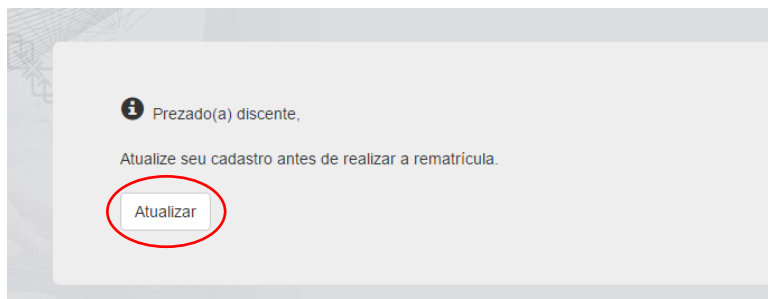
Usuário

Senha

Entrar

Atualização de dados cadastrais

Caso seja a primeira vez que esteja acessando o sistema, será necessário atualizar os dados de cadastro (endereço, telefone e e-mail), clicando no botão “Atualizar”.





Prezado(a) discente,

Atualize seu cadastro antes de realizar a rematrícula.

Atualizar

Será aberto um modal contendo as informações cadastrais.

Verifique e caso as informações estejam corretas clique no botão  (confirmação) de cada linha.


Se for necessário alterar algum registro, clique em  (edição) e faça as alterações necessárias.

Para excluir um registro, clique em  .

Não esqueça de salvar após incluir ou alterar um registro.







Quando a situação de cada grupo (endereço, telefone e email) estiver como “Atualizado”, feche o modal e será direcionado para página de rematrícula.

Prezado(a) discente,

É necessário confirmar cada item, clicando no botão .
Caso seja preciso, insira ou exclua ou edite seus dados cadastrais.

Endereço





Situação: **Desatualizado**

Tipo	Logradouro	Num	Complemento	Bairro	Cidade	UF	CEP	Modificado
  	[REDACTED]							
  	[REDACTED]							

+ Novo Endereço

Telefone



Situação: **Atualizado**

Tipo	DDI	DDD	Prefixo	Número	Ramal	Tipo de Contato	Nº BIP/Pager	Nome do Contato	Modificado
  TEL				[REDACTED]					02/12/2016
  CEL				[REDACTED]					02/12/2016

+ Novo Telefone

E-Mail

Situação: **Desatualizado**

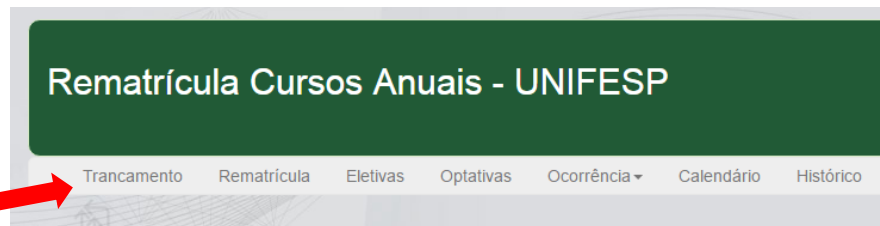
Email	Modificado
  [REDACTED]	

+ Novo E-mail

Fechar

Trancamento de matrícula

No menu, clique em trancamento.



Digite o motivo do trancamento (o preenchimento do motivo é opcional) e pressione o botão "Trancar matrícula".

Dados do Discente

Matricula: [REDACTED]
Aluno: [REDACTED]
Campus: SÃO PAULO
Curso: 1-MEDICINA - INTEGRAL
Ingresso: 2012
Termo: 4

Trancamento

Motivo do trancamento: (opcional)

[REDACTED]

Trancar matrícula

Aparecerá um texto contendo orientações sobre o trancamento. Leia e caso esteja de acordo, clique em “Trancar”.

Confirmação de Trancamento

Prezado(a) Aluno(a),

Leia atentamente as orientações abaixo e confirme se pode requerer trancamento aqui:

SEM DIREITO A TRANCAMENTO:

Art. 117. É vedado o trancamento de matrícula ao estudante que:

- I - estiver matriculado no primeiro ano do curso;
- II – for transferido, no mesmo ano em que obteve a transferência;
- III - estiver respondendo a processo disciplinar.

CASOS EXCEPCIONAIS:

Dirija-se a Secretária Acadêmica de seu Campus.

Art. 118. Em casos excepcionais e principalmente naqueles relacionados à doença grave ou incapacitante, o estudante poderá solicitar ao Pró-Reitor de Graduação o trancamento especial de matrícula.

Se é o seu caso é o previsto no Artigo 118, deverá requerer o TRANCAMENTO ESPECIAL diretamente na Secretaria Acadêmica de seu Campus, apresentando documentação comprobatória (atestados, certidões e comprovantes relacionadas), para abertura de processo.

Demais artigos relacionados a trancamento [clique aqui](#) (artigos 115, 116, 117 e 118)

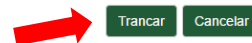
ALUNO(A) COM DIREITO A TRANCAMENTO:

-Ao solicitar o trancamento, a matrícula corrente e as unidades curriculas eletivas escolhidas (se houver) serão excluídas;

-Dentro do período previsto no calendário acadêmico vigente, o trancamento poderá ser cancelado, e o aluno poderá rematricular-se.

-Terminado o período previsto no calendário acadêmico, **O TRANCAMENTO NÃO SERÁ REVERTIDO.**

-o período de trancamento implica em suspensão das bolsas Pape, PBP, pibic e pibid e benefícios bilhete estudante SPTrans e EMTU, BEM COMO QUALQUER OUTRO BENEFICIO EXCLUSIVO PARA ALUNOS NA SITUAÇÃO ACADÊMICA EM CURSO



Se o trancamento for efetuado, no lugar do botão “Trancar matrícula” surgirão dois botões: “Desfazer Trancamento” e “Comprovante”.

Dados do Discente

Matrícula: [REDACTED]
Aluno: [REDACTED]
Campus: SÃO PAULO
Curso: 1-MEDICINA - INTEGRAL
Ingresso: 2012
Termo: 4

Trancamento

Motivo do trancamento: (opcional)

[Área de texto para o motivo do trancamento]

Trancamento Realizado

[Desfazer Trancamento](#) [Comprovante](#)

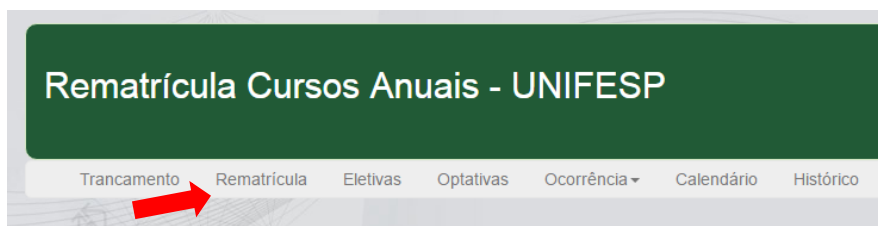
O aluno, caso mude de ideia, pode desfazer o trancamento e efetuar a rematrícula. Porém deve observar os prazos definidos.

É importante salientar que se o aluno fizer a rematrícula e posteriormente optar por trancar, sua matrícula será deletada do sistema.

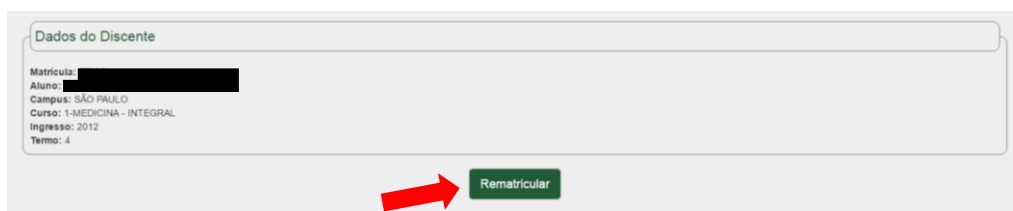
O botão “Comprovante” gera o comprovante de solicitação de trancamento.

Rematrícula

Clique em “Rematrícula” no menu.

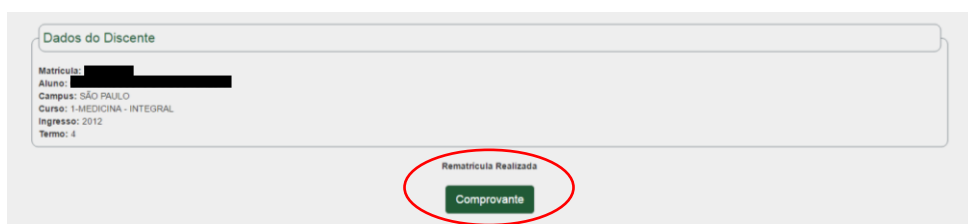


Clique no botão “Rematricular”.



Se houver trancamento, este deverá ser desfeito (clique em “Trancamento” no menu e depois no botão “Desfazer Trancamento”), antes de realizar a rematrícula.

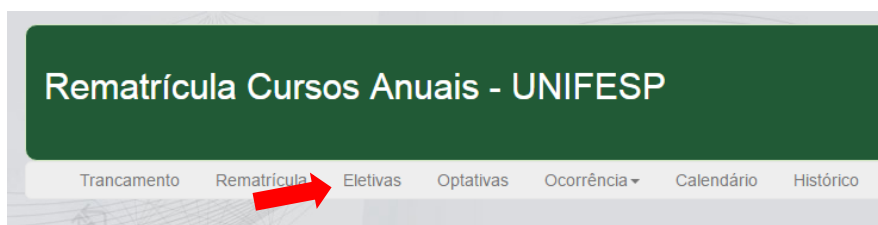
Se a rematrícula for efetivada, aparecerá no lugar do botão “Rematricular” a mensagem “Rematrícula Realizada” e o botão “Comprovante”.



O botão “Comprovante” gera o comprovante de rematrícula.


Eletivas

Clique em “Eletivas” no menu.



Clique em “UC’s Eletivas”. Caso esteja no período de escolha de uc’s eletivas, será apresentada a tela abaixo.

- Clique em "UC's Eletivas " para visualizar e/ou escolher as disciplinas eletivas.
- Clique em "UC's Escolhidas " para visualizar e/ou excluir as disciplinas escolhidas.

 UC's Eletivas UC's Escolhidas

Caso existam uc’s cadastradas, uma tabela com essas uc’s aparecerá.

- Clique em "UC's Eletivas " para visualizar e/ou escolher as disciplinas eletivas.
- Clique em "UC's Escolhidas " para visualizar e/ou excluir as disciplinas escolhidas.

UC's Eletivas	UC's Escolhidas	Unidade Curricular	Vagas	Horário
<input checked="" type="checkbox"/>	<input type="checkbox"/>	7238-SEXUALIDADE E SAÚDE SEXUAL		Não cadastrado
<input checked="" type="checkbox"/>	<input type="checkbox"/>	5476-ABORDAGEM MULTIPROFISSIONAL DOS DISTÚRBIOS NUTRICIONAIS NA INFÂNCIA E ADOLESCÊNCIA EM CREN		Não cadastrado
<input checked="" type="checkbox"/>	<input type="checkbox"/>	6627-DERMATOLOGIA SANITÁRIA		Não cadastrado
<input checked="" type="checkbox"/>	<input type="checkbox"/>	6610-PRÁTICAS DE ATENÇÃO PARA A PROMOÇÃO DA SAÚDE INTEGRAL: BASE NA ESPIRITUALIDADE E NEUROCIÊNCIA		Não cadastrado
<input checked="" type="checkbox"/>	<input type="checkbox"/>	7239-INFORMÁTICA E TECNOLOGIAS MÓVEIS NA ERA DA SOCIEDADE DIGITAL		Não cadastrado
<input checked="" type="checkbox"/>	<input type="checkbox"/>	7235-LABORATÓRIO DO OLHAR: MEDITAÇÃO, FOTOGRAFIA E HUMANIZAÇÃO EM SAÚDE		Não cadastrado
<input checked="" type="checkbox"/>	<input type="checkbox"/>	7234-LABORATÓRIO DE HUMANIDADES: A ADMIRÁVEL HUMANIZAÇÃO DO NOSSO MUNDO NOVO		Não cadastrado
<input checked="" type="checkbox"/>	<input type="checkbox"/>	7240-ÉTICA MÉDICA		Não cadastrado
<input checked="" type="checkbox"/>	<input type="checkbox"/>	2518-ESPIRITUALIDADE E MEDICINA		Não cadastrado

Clique em para visualizar mais detalhes da UC ou para selecioná-la.
Para fazer a matrícula nesta uc, escolha a opção (1º, 2º ou 3º opção) e clique em “Matricular”.

Unidade Curricular Eletiva


Dados da UC


Unidade Curricular
6627-DERMATOLOGIA SANITÁRIA

Início: 16/08/2016 Fim: 25/10/2016 Carga Horária: 36

Informações




Vagas: Inscritos (até o momento): 1 Opção:

 **Matricular** Cancelar

Na aba “UC’s Escolhidas” é possível verificar as uc’s que escolheu e a se a matrícula foi deferida ou indeferida. Também é possível excluir uma uc eletiva. Basta clicar no botão .

- Clique em "UC's Eletivas" para visualizar e/ou escolher as disciplinas eletivas.
- Clique em "UC's Escolhidas" para visualizar e/ou excluir as disciplinas escolhidas.

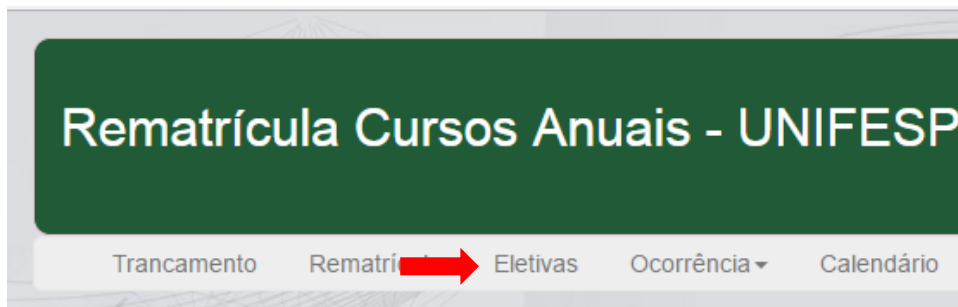
UC's Eletivas **UC's Escolhidas**

Unidade Curricular	Opção	Data	Situação Rematrícula
 6627 - DERMATOLOGIA SANITÁRIA	1	02/12/2016	Deferido
 7239 - INFORMÁTICA E TECNOLOGIAS MÓVEIS NA ERA DA SOCIEDADE DIGITAL	2	02/12/2016	Indeferido
 7234 - LABORATÓRIO DE HUMANIDADES: A ADMIRÁVEL HUMANIZAÇÃO DO NOSSO MUNDO NOVO	3	02/12/2016	Indeferido

É possível escolher no máximo 3 uc's mas apenas uma será deferida. As uc's deverão ter opções diferentes (1º, 2º, 3º) e uma uc já cursada não pode ser escolhida novamente.

Eletivas de biomedicina










Esta opção é específica para alunos do curso de biomedicina. Clique em "Eletivas" no menu.






Clique na aba "UC's Eletivas" para verificar a lista de UC's eletivas.

- Clique em "UC's Eletivas" para visualizar e/ou escolher as disciplinas eletivas.
 - Clique em "UC's Escolhidas" para visualizar e/ou excluir as disciplinas escolhidas.
 - É possível escolher uma UC de 180 horas ou várias de 36 horas, observando os conflitos de horário/calendário.

UC's Eletivas UC's Escolhidas

		Unidade Curricular
<input checked="" type="checkbox"/>		7432-DIREITO EM SAÚDE
<input checked="" type="checkbox"/>		7433-FORMAÇÃO DE IMAGENS MÉDICAS: PRINCÍPIOS FÍSICOS E EQUIPAMENTOS
<input checked="" type="checkbox"/>		7434-FUNDAMENTOS DA FORMAÇÃO DA IMAGEM POR RESSONÂNCIA MAGNÉTICA
<input checked="" type="checkbox"/>		7239-INFORMÁTICA E TECNOLOGIAS MÓVEIS NA ERA DA SOCIEDADE DIGITAL
<input checked="" type="checkbox"/>		7437-MEDICINA DO SONO: CASOS CLÍNICOS
<input checked="" type="checkbox"/>		6431-MUDANÇAS CLIMÁTICAS, RISCOS AMBIENTAIS E SUSTENTABILIDADE DAS INSTITUIÇÕES DE ENSINO E SAÚDE
<input checked="" type="checkbox"/>		4475-O SER HUMANO E O CONHECIMENTO CIENTÍFICO
<input checked="" type="checkbox"/>		6992-PLANEJAMENTO DE PROJETOS CIENTÍFICOS
<input checked="" type="checkbox"/>		5832-SEGURANÇA DO PACIENTE

Clique em  para visualizar o conteúdo programática da UC. Para saber mais detalhes da UC e efetuar a matrícula, clique em .

Ao clicar em , serão mostrados os dados referentes a UC, tais como ch, dia e horário das aulas e início e fim da UC. Para se matricular clique no botão "Matricular".

É possível se matricular em uma única UC de 180 horas ou em várias UC's de 36 horas.

Unidade Curricular Eletiva

Dados da UC

Unidade Curricular
7434-FUNDAMENTOS DA FORMAÇÃO DA IMAGEM POR RESSONÂNCIA MAGNÉTICA

Data de início: 02/05/2017 **Data final**: 04/07/2017 **Carga Horária**: 36

Dia da semana: SEGUNDA **Horário de início**: 19:00 **Horário final**: 21:00

Informações

Vagas: **Inscritos**: 8 **Deferidos**: 4

Matricular **Cancelar**


Deve-se observar os conflitos de horário/calendário, pois o sistema não irá permitir a matrícula em UC's conflitantes.

Para verificar as UC's selecionadas clique na aba "UC's escolhidas".

- Clique em "UC's Eletivas" para visualizar e/ou escolher as disciplinas eletivas.
- Clique em "UC's Escolhidas" para visualizar e/ou excluir as disciplinas escolhidas.
- É possível escolher uma UC de 180 horas ou mais de 36 horas, observando os conflitos de horário/calendário.

UC's Eletivas **UC's Escolhidas**

Unidade Curricular	CH	Dia	Horario	Periodo de Aula	Data Mat	Situação Rematrícula
7434 - FUNDAMENTOS DA FORMAÇÃO DA IMAGEM POR RESSONÂNCIA MAGNÉTICA	36	SEGUNDA	19:00- 21:00	02/05/2017-04/07/2017	18/05/2017	Efetuada
7239 - INFORMÁTICA E TECNOLOGIAS MÓVEIS NA ERA DA SOCIEDADE DIGITAL	36		00:02- 00:03	02/05/2017-04/07/2017	18/05/2017	Efetuada
7437 - MEDICINA DO SONO: CASOS CLÍNICOS	36		00:26- 00:27	05/07/2017-28/07/2017	18/05/2017	Efetuada
7433 - FORMAÇÃO DE IMAGENS MÉDICAS: PRINCÍPIOS FÍSICOS E EQUIPAMENTOS	36	SEGUNDA	08:00- 16:00	02/05/2017-04/07/2017	18/05/2017	Efetuada

Para excluir uma UC, clique no ícone da lata de lixo .

Ocorrência

Para reportar uma ocorrência, clique em "Ocorrência/Comunicar Ocorrência".

Rematrícula Cursos Anuais - UNIFESP

Trancamento Rematrícula Eletivas Optativas **Ocorrência -** Calendário Histórico

Comunicar ocorrência
Verificar resposta

© 2016- DTI
Departamento de Tecnologia da Informação

Selecione o tipo de ocorrência e depois descreva a dúvida ou problema. Em seguida clique em "Salvar".

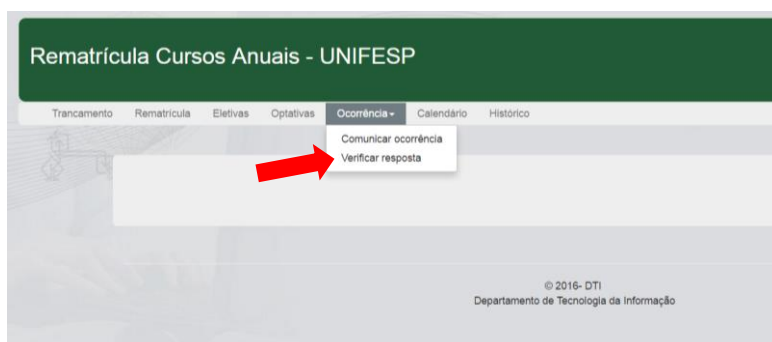
Comunicação de ocorrência

Selecione a ocorrência:

Descreva a ocorrência:

Salvar

Em “Ocorrência/Verificar Resposta”, pode-se verificar a resposta à ocorrência.



Clique em cima da ocorrência para ver a resposta.

Verificação de resposta*

Ocorrência: [Aparece caracteres estranhos na página.](#)

Ocorrência: [Como faço o trancimento ?](#)

*Clique em cima da ocorrência para visualizar a resposta.